

52mm双工位虎钳



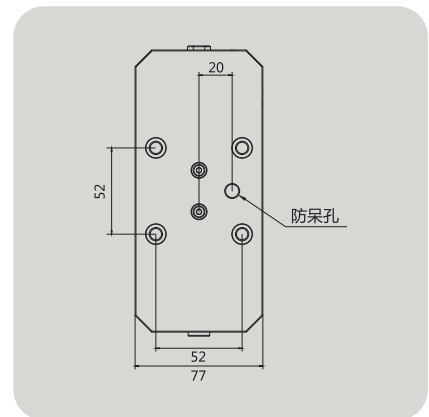
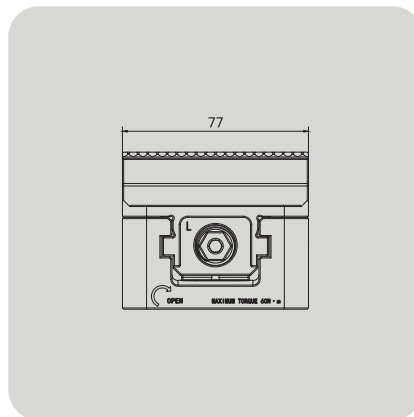
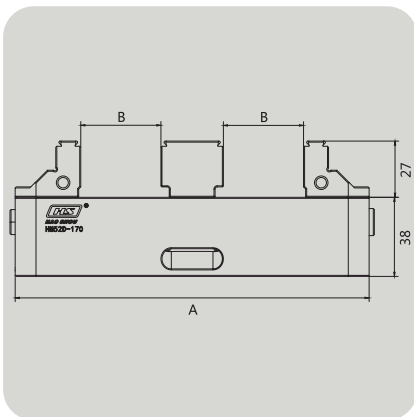
特性：

- 52mm拉钉间距虎钳；
- 手动快速打开、锁紧，双工位夹持；
- 材质：合金结构钢；
- 表面及导轨硬化处理；
- 重复定位精度 $< \pm 0.01\text{mm}$ ；
- 精密配合，降低钳口上下浮动；
- 适用于毛坯、光面、燕尾夹持。

适用范围：

- 适用于金属或非金属切削领域；
- 适用于配合52mm手动四单元定位器快速切换。

△ 尺寸图：



△ 参数表：

型号	尺寸号	解锁方式	夹紧力(KN)	最大操作扭矩 (Nm)	重量(kg)
HM52D-170	M170	手动	13.5	60	4
HM52D-210	M210	手动	13.5	60	4.7

尺寸号	A	B
M170	170	38
M210	210	58