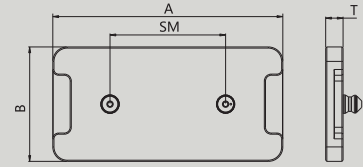




### 两单元托盘

特性：

- 材质：模具钢(可选择其它材质)；
- 适用于两单元好手零点定位基础板；
- 可接受定制。



△ 参数表：

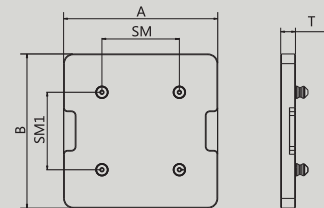
型号	尺寸号	A	B	SM	T
H2GWTP-5	Q5	200	100	100	20
H2GWTP-10	Q10	366	166	200	28
H2GWTP-20	Q20	398	198	200	28
H2GWTP-40	Q40	426	226	200	38



### 四单元托盘

特性：

- 材质：模具钢(可选择其它材质)；
- 适用于四单元好手定位基础板；
- 可接受定制。



△ 参数表：

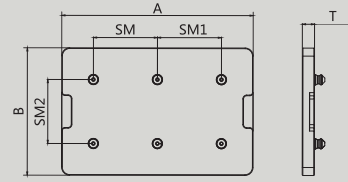
型号	尺寸号	A	B	SM	SM1	T
H4GWTP-5	Q5	200	200	100	100	20
H4GWTP-10	Q10	366	366	200	200	28
H4GWTP-20	Q20	398	398	200	200	28
H4GWTP-40	Q40	426	426	200	200	38



## 六单元托盘

特性：

- 材质：模具钢(可选择其它材质)；
- 适用于六单元好手零点定位基础板；
- 可接受定制。



△ 参数表：

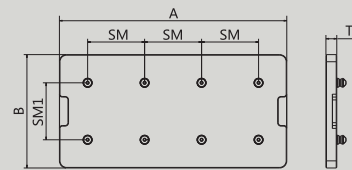
型号	尺寸号	A	B	SM	SM1	SM2	T
H6GWTP-5	Q5	300	200	100	100	100	28
H6GWTP-10	Q10	566	366	200	200	200	30
H6GWTP-20	Q20	598	398	200	200	200	38
H6GWTP-40	Q40	626	426	200	200	200	45



## 八单元托盘

特性：

- 材质：模具钢(可选择其它材质)；
- 适用于八单元好手零点定位基础板；
- 可接受定制。



△ 参数表：

型号	尺寸号	A	B	SM	SM1	T
H8GWTP-5	Q5	400	200	100	100	28
H8GWTP-10	Q10	766	366	200	200	30
H8GWTP-20	Q20	798	398	200	200	38
H8GWTP-40	Q40	826	426	200	200	45